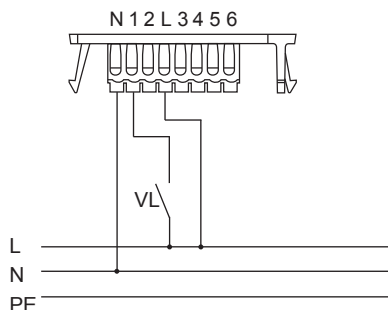


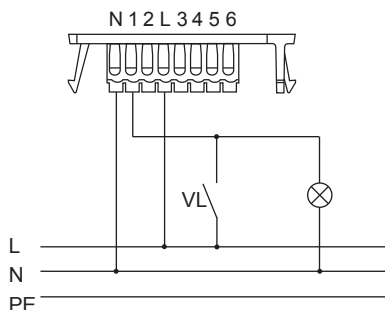
Schéma elektrického zapojenia - LIMODOR FM - EC

Základné zapojenie

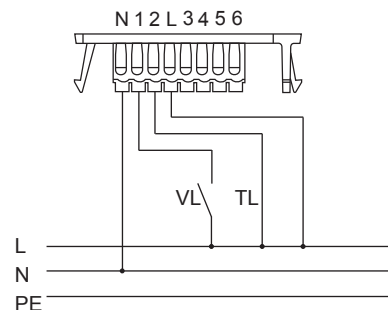
Priame zapojenie



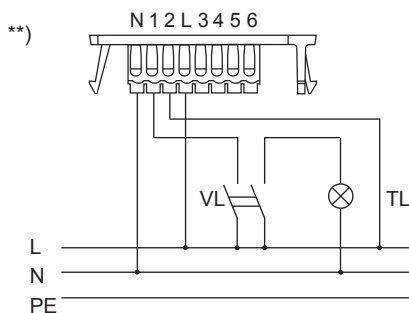
Ovládanie so svetlom



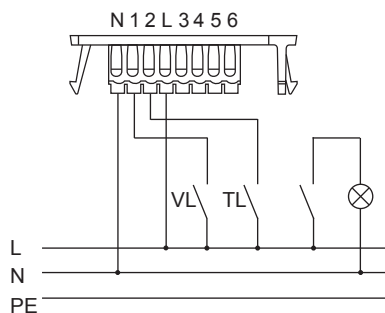
So stálym vetraním



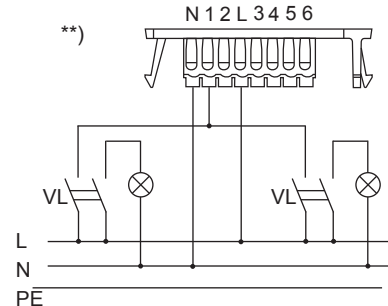
Trvalé vetranie so svetlom



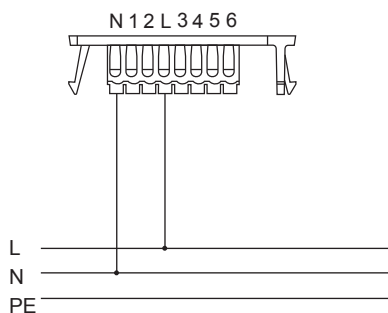
Samostatné spínanie plného a čiastočného výkonu



Spínanie z dvoch miest so svetlom 1 stupňový



Senzor pohybu (C-BM)



**)

Upozornenie! – osvetlenie musí byť vždy zapnuté dvojpólovým spínačom.

L = Fázový vodič 230V AC/50 Hz
 N = Nulový vodič 230V AC/50 Hz
 PE = Ochranný vodič
 1(VL) = Svorka plného zaťaženia 230V AC/50 Hz
 2(TL) = Svorka čiastočného zaťaženia 230V AC/50 Hz
 3 = Svorka centrálného riadenia F+ (externé napätie)
 4 = Svorka centrálného riadenia F- (externé napätie)
 5 = } rezerva - bezpotenciálny kontakt
 6 = }

C-NR = Dobeňové relé - Riadiaci modul (Základný modul)
 C-NR/7 = Dobeňové relé - Riadiaci modul (Základný modul)
 C-BM = Senzor pohybu (Doplnkový modul)
 C-FR2 = Regulátor vlhkosti (Doplnkový modul)